# DURASTRIP GRAZER

## LED
LED 3030
42 LED/m
96W (19.2W/m)
24VDC
Ra >90
Duración: >30.000 h
Garantía: 5 años

## COLOR DE LA LUZ
Selección de temperatura de color en el blanco:
2700K - 3000K - 3500K - 4000K - 6500K

## BINNING
ANSI/SDCM: 3 pasos.

## DIMERABILIDAD
Regulables 0-100%
DALI - DMX
Sistemas domóticos de control analógicos y digitales
Push Dali con controlador ZKCDA
Compatibles con CASAMBI

## CONEXIONES
IP67: equipado con cable en 2 lados M/H, longitud 15 cm. Longitud máxima de conexión 5 m. Max 4A.
Las tiras se pueden cortar a medida siguiendo las indicaciones impresas en las mismas.
Utilice los 2 conectores PIN incluidos en el código del kit KT07UX0L para conectar tramos de tiras de hasta un máximo de 5 metros.

## MONTAJE
Se fija con clips metálicos, consulte el código de accesorio por separado.

## CONFECCIÓN
Confeccionadas en rollos de 5 m.
Para producciones personalizadas, consultar pág. 11, 318.

Gracias a la óptica con una apertura de 30° colocada en cada LED individual, DURASTRIP GRAZER crea el efecto de brillo. La luz tenue resalta los relieves de una fachada, la esencia material de los papeles pintados modernos o las imperfecciones refinadas de los acabados de paredes particulares. El ángulo estrecho de GRAZER, que se coloca a pocos centímetros de la pared, permite obtener una ligera tridimensionalidad que cambia totalmente la lectura de la superficie iluminada.

**DISTANCIA ENTRE EJES LED Y PUNTO DE CORTE**

**7 LED**

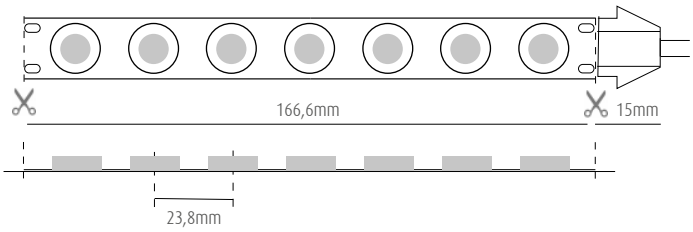


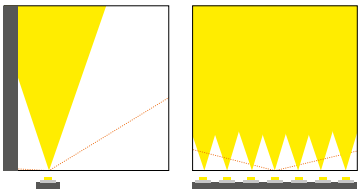

Corte de DURASTRIP a medida*:

| | |
|---|---|
| coste fijo de elaboración por unidad | VA01 |

* Considerar el punto de corte. Incluye 20 cm de cable.



**ON** 30 min. MAX

Exposición a la luz del sol, máximo 30 minutos.

# DURASTRIP GRAZER

| PRO | 24V DC | Ra>90 | 30000h L70 | IP67 | -25° +35°C | III | | G3 | Risk Group 0 |
|---|---|---|---|---|---|---|---|---|---|

| art. | W | W/m | lm/m | K | N° LED/m | | L | L1 | L2 | 8011905 | |
|---|---|---|---|---|---|---|---|---|---|---|---|
| **07U272419XWG** ▪ | 96 | 19,2 | 1750 | 2700 | 42 | 30° | 23 | 11 | 5000 | 966850 | 1 |
| **07U302419XWG** ▪ | 96 | 19,2 | 1800 | 3000 | 42 | 30° | 23 | 11 | 5000 | 966867 | 1 |
| **07U352419XWG** ▪ | 96 | 19,2 | 1800 | 3500 | 42 | 30° | 23 | 11 | 5000 | 966874 | 1 |
| **07U402419XWG** ▪ | 96 | 19,2 | 1850 | 4000 | 42 | 30° | 23 | 11 | 5000 | 966881 | 1 |
| **07U602419XWG** ▪ | 96 | 19,2 | 1850 | 6500 | 42 | 30° | 23 | 11 | 5000 | 966898 | 1 |

**Atención: esta tira mide 11 mm de altura. Debido a las características del ángulo de difusión, no usar en perfiles cerrados con lente.**

▪ Disponibilidad limitada - solo pedidos con el mínimo de cantidad MOQ

| art | Kit de montaje para las tiras IP67 | 8011905 | |
|---|---|---|---|
| **KT07UXWL** | Incluye 2 conectores con 2 PIN, 2 cables conectores macho con 2 PIN, 2 cables conectores hembra con 2 PIN, cola UV, 5 piezas Tapa final de PC. | 951023 | 1 |

| art | | 8011905 | |
|---|---|---|---|
| **KT07UXWL-UV** | Luz UV para fijación rápida de la cola | 651030 | 1 |

| art | | 8011905 | |
|---|---|---|---|
| **KT07UXWL-CL** | Kit 10 ud clip de metal | 951047 | 1 |

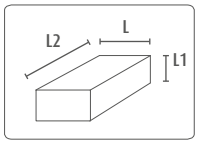


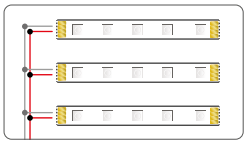

Para mayores detalles sobre otras configuraciones de conexión consultar los esquemas de conexión de las páginas siguientes.

## DRIVER

| | |
|---|---|
| 96W IP67 | XLG-100-24-A |

## CONTROLLER

**DALI-ZKTPC** (DALI)
**ZKCDAFF** (DALI)
**ZKCDMXWFF** (DMX)
**ZKC1-10FF** (1-10)
**FF =** FLICKER FREE

DRIVER: información completa en pág. 161